




Шаг 1. Выберите и нажмите кнопку Коммунальные платежи



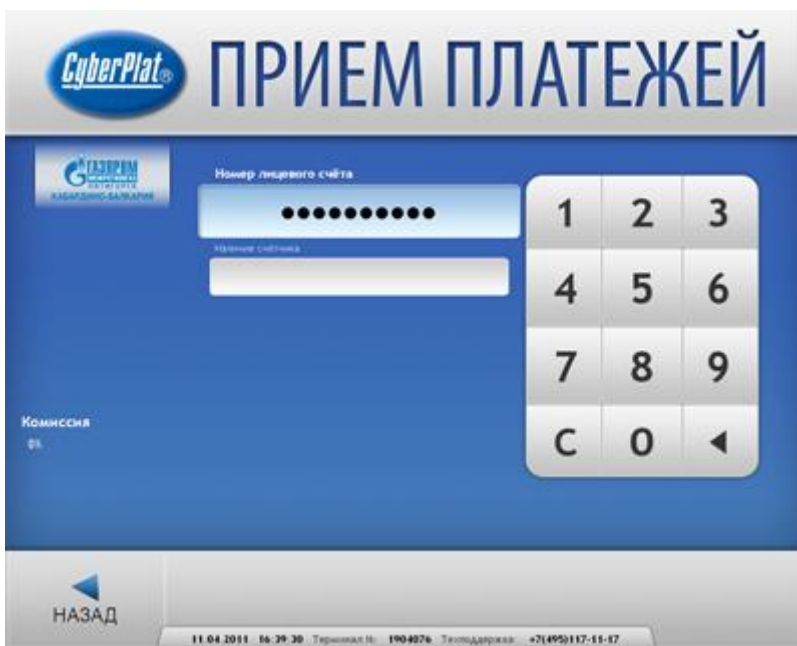
Шаг 2. Выберите и нажмите кнопку Газпром межрегионгаз - оплата за газ



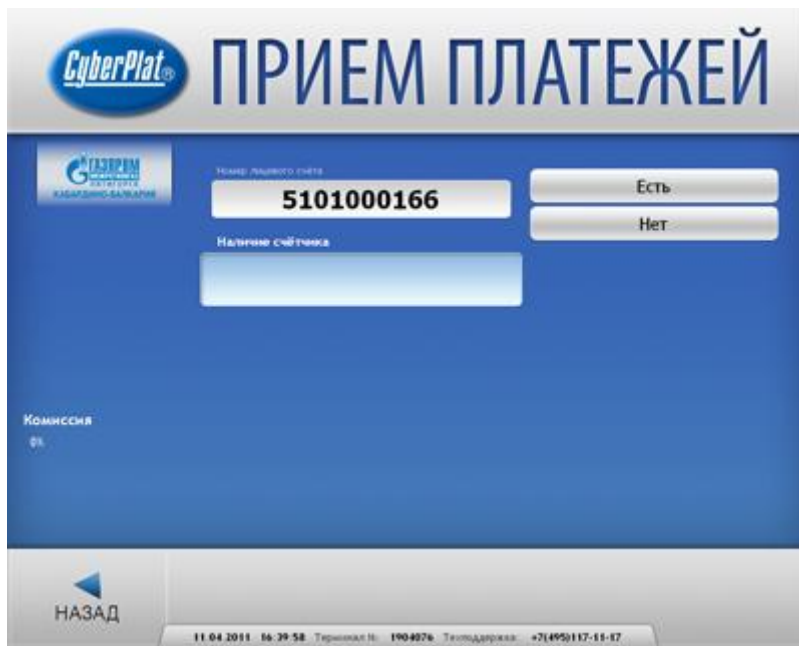
Шаг 3. В разделе компании Газпром межрегионгаз Пятигорск выберите Ваш регион



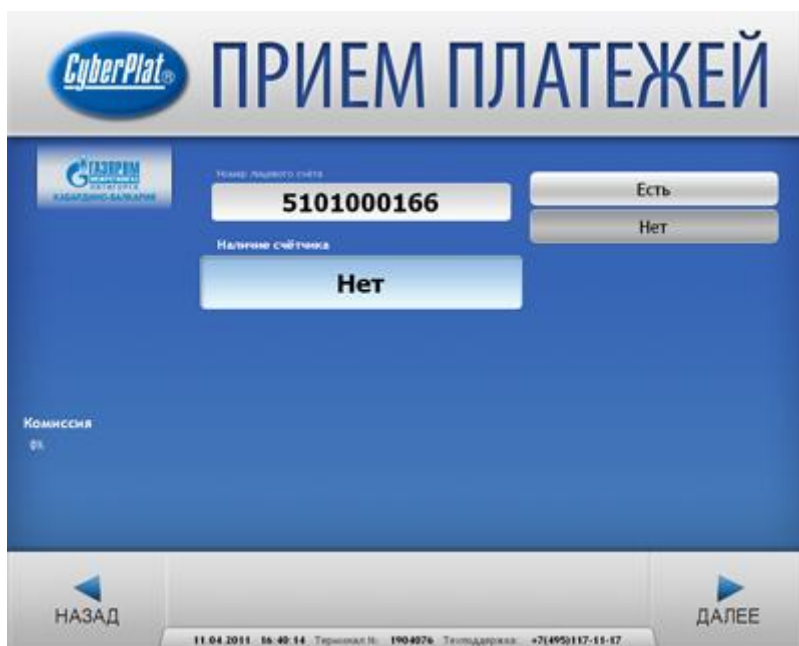
Шаг 4. В отведенном поле введите номер Вашего лицевого счета



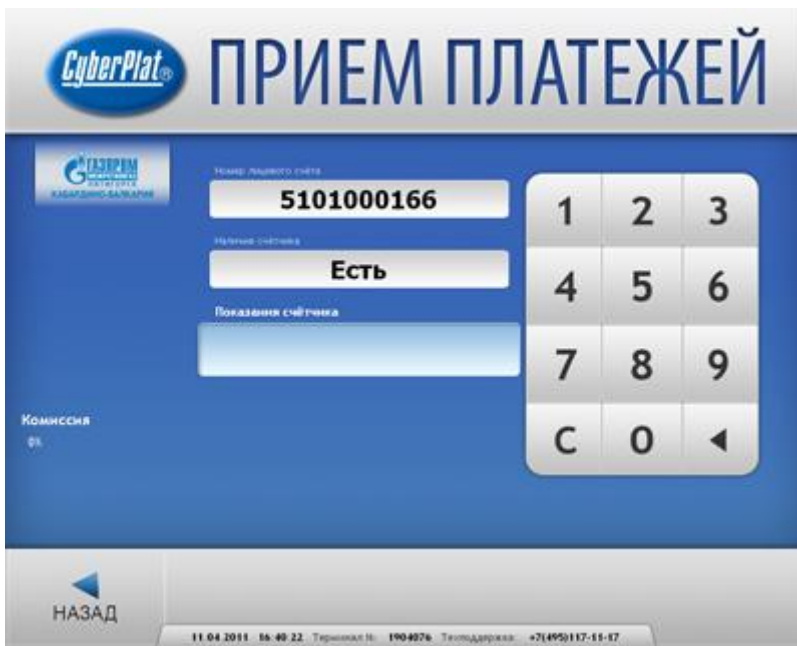
Шаг 5. Если у Вас есть прибор учета газа, нажмите кнопку Есть



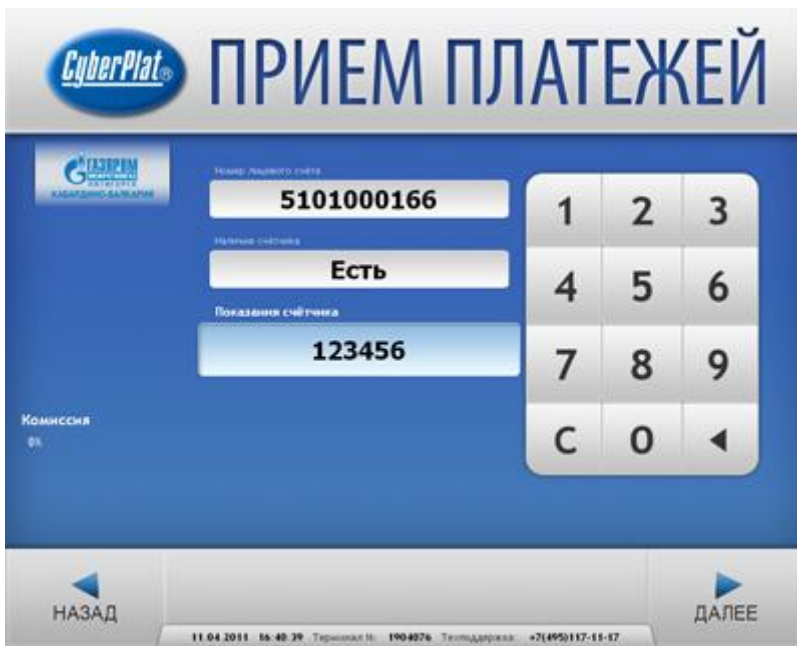
Шаг 6. Если у Вас нет прибора учета газа, нажмите Нет для начисления оплаты по нормативу




Шаг 7. Если Вы подтвердили наличие счетчика, на экране появится строка для ввода показаний



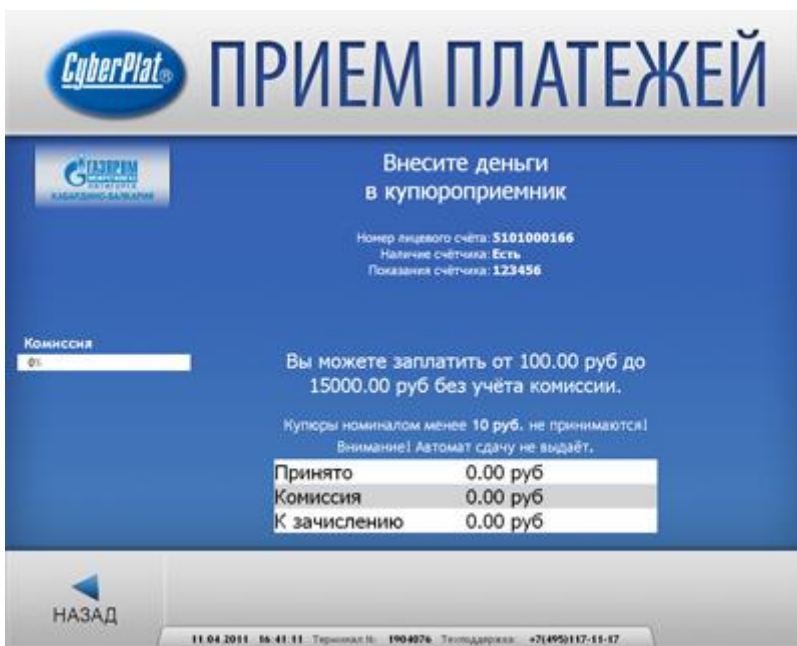
Шаг 8. Введите текущие показания счетчика



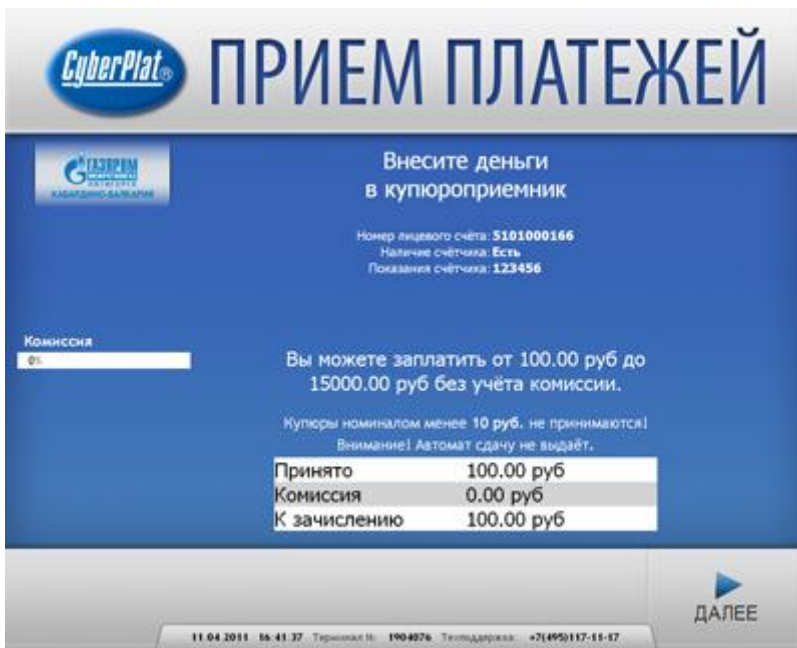
Шаг 9. Внимательно проверьте правильность внесенных данных




Шаг 10. На экране должна появиться сумма к оплате. Если все верно, нажмите Да.



Шаг 11. Внесите оплату, комиссия за совершенный платеж не взимается. Будьте внимательны: терминал не выдает сдачу!



Шаг 12. Подтвердите правильность внесенной Вами суммы, нажав Далее



Шаг 13. Дождитесь окончания операции



ПРИЕМ ПЛАТЕЖЕЙ

Спасибо. Сохраняйте чек.



OK

11.04.2011 06:42:01 Терминал №: 1904076 Техподдержка: +7(495)117-55-57